

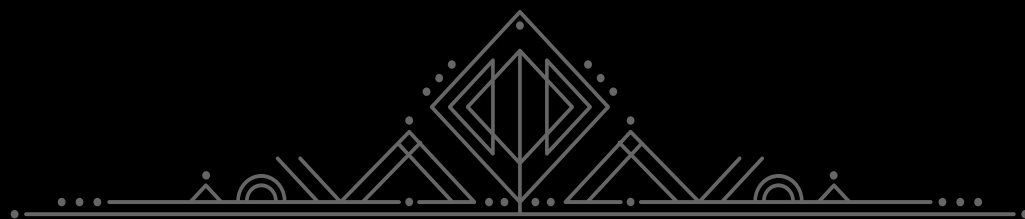
راهنمای حروف جایگزین



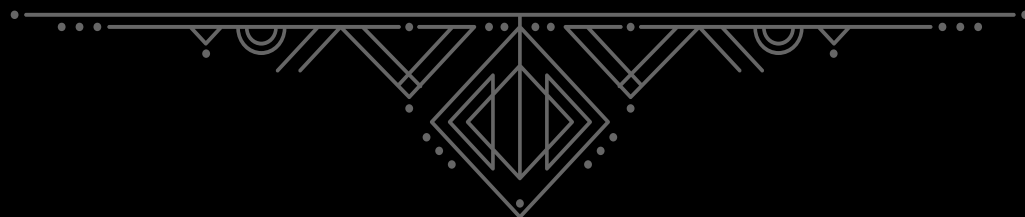
فونت ملی

F O N T M E L L I





# بنام خداوند بخشنده مهربان





# توجه!

فونت «**فلی**» برای متن مناسب نیست  
بهتر است برای عناوین کوتاه استفاده شود.

برای جایگزین حروف **س** و **ش**  
از کلید میانبر **SHIFT + ء** استفاده کنید.

ش ء ش ء ش ء ش ء ش

س ء س ء س ء س ء س

برای جایگزین حروف **ن، ص، ض، ل، ه، و**  
از کلید میانبر **SHIFT+ع** استفاده کنید

**فصل**

# برای جایگزین حروف ک، گ

# از کلید میانبر SHIFT+ع استفاده کنید

برای جایگزین کلمه **ریال**، **تومان**  
از کلید میانبر **SHIFT+ع** استفاده کنید

ریال ع ریال ع ریال ع

تومان ع تومان ع تومان ع

برای جایگزین حروف ک، گ، گ، گ، گ  
از کلید میانبر **ⵍ** استفاده کنید

ک ⵍ ⵍ ⵍ ⵍ ⵍ ک ⵍ ⵍ ⵍ ⵍ ⵍ ک ⵍ ⵍ ⵍ

گ ⵍ ⵍ ⵍ ⵍ ⵍ گ ⵍ ⵍ ⵍ ⵍ ⵍ گ ⵍ ⵍ ⵍ

گ ⵍ ⵍ ⵍ ⵍ ⵍ گ ⵍ ⵍ ⵍ ⵍ ⵍ گ ⵍ ⵍ ⵍ

گ ⵍ ⵍ ⵍ ⵍ ⵍ گ ⵍ ⵍ ⵍ ⵍ ⵍ گ ⵍ ⵍ ⵍ



# برای جایگزین حروف

# از کلید میانبر استفاده کنید



برای جایگزین حرف **ه**  
از کلید میانبر **SHIFT + ه** استفاده کنید.

ه ه ه ه ه

# استایلستیک ها برای حروف و اعداد

## فارسی، عربی، انگلیسی

ابتدا با کلید ترکیبی **Alt+Shift+Ctrl+t** پنل این تایپ را باز کرده و استایلستیک مورد نظر را انتخاب کنید.

illustrator

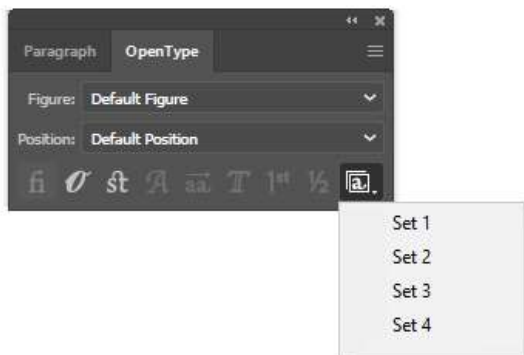


استایلستیک ست ۱ کاسه حروف را **گرد** می کند و اعداد **انگلیسی** را **فارسی** می کند.

استایلستیک ست ۲ اعداد را **فارسی** می کند.

استایلستیک ست ۳ اعداد را **هم عرض** می کند.

استایلستیک ست ۴ کرسی اعداد را **پایین** می آورد.



چاپان